


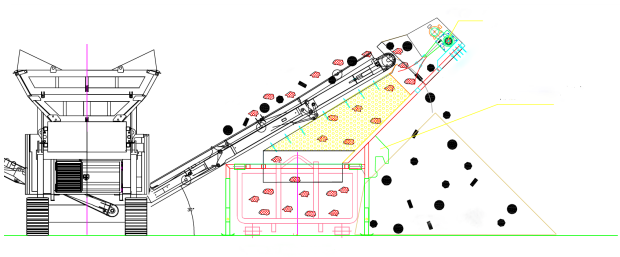
# Gamme de séparateurs pneumatiques

## Installation stationnaire



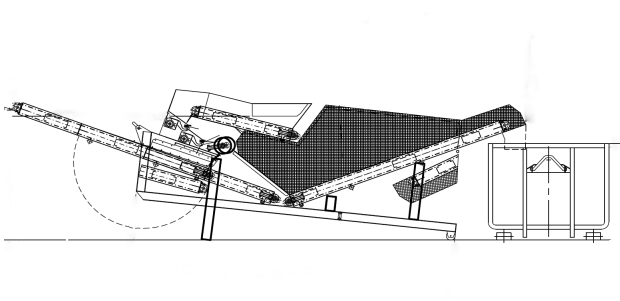
- Hautement efficace
- Séparation optimale
- Flexible et adapté à la tâche
- Construction spécifique au client
- Dépoussiéré
- Montage fixe dans une installation

## Installation semi-mobile



- Compacte
- Semi-Mobile (pour utilisation à l'extérieur)
- Efficace et adaptable
- Séparation excellente
- Aspiration de poussière possible

## Installation mobile



- Sur cadre pour levage par crochet
- Semi-Mobile (pour utilisation à l'extérieur)
- Efficace et adaptable
- Séparation excellente
- Aspiration de poussière possible

Chaque séparateur pneumatique de AA Protun est calculé et construit pour la tâche et l'utilisation définie par le client. Ainsi un fonctionnement optimale peut être assuré.

## Séparation lourd / léger avec les séparateurs pneumatiques de AA Protun AG

La conception aérodynamique des séparateurs pneumatiques de AA Protun AG est optimale. Les possibilités de réglage permettent un résultat de triage optimal.

Les installations sont très efficaces. Les séparateurs stationnaires n'émettent aucune poussière, malgré les sorties entièrement ouvertes pour les flux de matériel.

La netteté de séparation, la qualité de triage, la performance et, dans le cadre du physiquement possible, les dimensions s'adaptent de façon optimale au résultat demandé

Toute installation est spécifiquement construite selon la tâche à accomplir et aux conditions cadres à respecter,



Fraction lourde



Fraction légère

## Adapté et réglable

Nos séparateurs pneumatiques sont conçus spécifiquement à la tâche et aux demandes du client. Le matériel d'entrée et de sortie, la performance, la qualité du tri désirée, l'espace à disposition sont différents de cas en cas. Or il y a toujours besoin d'adaptation spécifique.

L'aérodynamique et le dimensionnement optimal permettent une performance maximale avec un minimum d'énergie consommée. Plus de 10 ans d'expérience dans la conception de séparateurs pneumatiques nous permettent d'offrir un résultat de tri excellent combiné à une maintenance minimale et une disponibilité maximale.

Installations nouvelles ou „Retro-Fit“ (intégration dans une production existante) – faites votre demande. Nous serions fiers de vous présenter une proposition convaincante.

## Nos compétences principales

... à votre avantage



ANALYSE



CONVOYAGE



CRIBLAGE /  
TRIAGE  
SÉPARATION



DÉPOLLUTION  
DE VOITURES



TRAITEMENT